



TORNADO 600 MD

Uniformidade e precisão na distribuição
de sementes e fertilizantes






TORNADO 600 MD

O Tornado 600 MD é um distribuidor ideal para tratores de pequeno e médio porte para aplicações em pequenos talhões. Com capacidade de carga de 600 kg, realiza a distribuição à lanço de fertilizantes granulados e sementes em geral, como trigo, aveia e milho. A largura de distribuição é de até 16 m*.

** Dependendo do tipo de produto e velocidade de aplicação.*



Vazão



O Tornado 600 MD possui um manípulo para regular a vazão do produto. Isso permite controlar a saída mais para a direita, esquerda ou centralizar a distribuição.

Sua regulagem é precisa, permitindo a distribuição de sementes forrageiras, inclusive em pequenas quantidades.

Através de uma alavanca é acionada a abertura da comporta, facilitando os arremates no momento da aplicação.

A regulagem é realizada através de um prato dosador.




Opcionais Chapéu chinês



Protege as sementes, principalmente as pré-germinadas.

Reservatório

O reservatório em polietileno proporciona maior proteção contra produtos corrosivos.



Comporta aberta



Comporta fechada

Agitador

Destinado à utilização em sementes e fertilizantes granulados de fácil escoamento.



Sua forma circular reduz a quebra de produtos.

Defletor

Permite lançar o produto em duas faixas, uma para cada lado em relação ao deslocamento do trator, com distâncias reguláveis que variam de 2 a 8 metros entre si, garantindo a distribuição uniforme mesmo em terrenos inclinados.

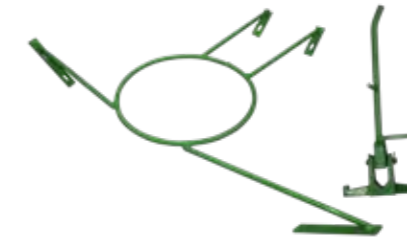
Disco

Disco de distribuição com 4 palhetas e 3 opções de regulagem, permitindo ajustes para os diferentes produtos a serem aplicados.



O centro de gravidade da carga mais próximo do trator permite trabalhar sem a necessidade de pesos dianteiros e sem risco de empinamentos.

Conjunto mexedor pinheiro



Exclusivo para o uso de produtos em pó, como calcário seco, fertilizantes orgânicos e ureia úmida. Mantém o produto solto no reservatório para que a vazão permaneça uniforme.



Especificações Técnicas

| | |
|--|--|
| Modelo | Largura |
| Tornado 600 MD | 1,55 m |
| Capacidade de carga | Altura |
| 600 kg | 1,25 m |
| Largura de trabalho | Peso |
| 6 a 16 m | 140 kg |
| Engate categoria I e II | Sistema de distribuição |
| Sistema hidráulico nos três pontos do trator | Monodisco |
| Rotação (TDP) | Vazão |
| 540 rpm | Varia de acordo com o tipo de produto e velocidade de aplicação. |
| Comprimento | |
| 1,70 m | |